

# 客家委員會

## 110 年度 客語能力初級認證簡章

主辦單位：客家委員會

承辦單位：國立臺灣師範大學（進修推廣學院）

110 年度客語能力初級認證總試務中心

報名網址：<https://hakka.sce.ntnu.edu.tw/hakka>

地 址：106 臺北市和平東路一段 162 號

服務專線：(02) 7749-3664、0800-699-566（免付費）

傳 真：(02) 2321-1067

## 全國認證重要日程表

| 編號 | 項目            | 時間  |
|----|---------------|---|
| 1  | 簡章下載          | 109 年 10 月 12 日（星期一）起                               |
| 2  | 報名            | 110 年 4 月 12 日（星期一）<br>至<br>110 年 6 月 11 日（星期五）     |
| 3  | 寄發<br>基本詞彙及題庫 | 110 年 5 月 3 日（星期一）起                                 |
| 4  | 寄發／下載<br>准考證  | 110 年 8 月 1 日（星期日）起                                 |
| 5  | 認證日期          | 第一梯次：110 年 9 月 4 日（星期六）<br>第二梯次：110 年 9 月 12 日（星期日） |
| 6  | 放榜            | 110 年 11 月 15 日（星期一）起                               |
| 7  | 成績複查          | 110 年 11 月 15 日（星期一）<br>至<br>110 年 11 月 19 日（星期五）   |
| 8  | 寄發合格證書        | 110 年 11 月 30 日（星期二）起                               |

※上述日期如遇特殊狀況，得由主辦單位召開認證委員會彈性調整之。

※基本詞彙及題庫可先行至

[https://elearning.hakka.gov.tw/ver2015/kaga/Kaga\\_QD.aspx?type=primary](https://elearning.hakka.gov.tw/ver2015/kaga/Kaga_QD.aspx?type=primary) 下載。

## 多梯次認證重要日程表

| 認證梯次／日期           | 考區 | 報名                        | 教材寄發            | 准考證寄發／下載 | 成績單寄發／下載       | 證書寄發           |
|-------------------|----|---------------------------|-----------------|----------|----------------|----------------|
| 多梯次(一)<br>1月16日   | 臺南 | 109年10月12日至<br>109年11月30日 | 109年<br>12月14日起 | 1月1日起    | 2月15日起         | 2月26日起         |
| 多梯次(二)<br>2月21日   | 臺北 | 109年11月1日至<br>109年12月31日  | 1月11日起          | 2月1日起    | 3月15日起         | 3月31日起         |
| 多梯次(三)<br>3月20日   | 桃園 | 109年12月1日至<br>1月31日       | 2月17日起          | 3月1日起    | 4月15日起         | 4月30日起         |
| 多梯次(四)<br>4月17日   | 屏東 | 1月1日至<br>2月28日            | 3月15日起          | 4月1日起    | 5月15日起         | 5月31日起         |
| 多梯次(五)<br>5月15日   | 臺東 | 2月1日至<br>3月31日            | 4月12日起          | 5月1日起    | 6月15日起         | 6月30日起         |
| 多梯次(六)<br>6月19日   | 臺中 | 3月1日至<br>4月30日            | 5月10日起          | 6月1日起    | 7月15日起         | 7月30日起         |
| 多梯次(七)<br>7月24日   | 雲林 | 4月1日至<br>5月31日            | 6月15日起          | 7月1日起    | 8月15日起         | 8月31日起         |
| 多梯次(八)<br>8月21日   | 苗栗 | 5月1日至<br>6月30日            | 7月12日起          | 8月1日起    | 9月15日起         | 9月30日起         |
| 多梯次(九)<br>10月16日  | 新竹 | 7月1日至<br>8月31日            | 9月13日起          | 10月1日起   | 11月15日起        | 11月30日起        |
| 多梯次(十)<br>11月20日  | 高雄 | 8月1日至<br>9月30日            | 10月12日起         | 11月1日起   | 12月15日起        | 12月30日起        |
| 多梯次(十一)<br>12月18日 | 花蓮 | 9月1日至<br>10月31日           | 11月15日起         | 12月1日起   | 111年<br>1月15日起 | 111年<br>1月31日起 |

※上述日期未註明年分者皆為110年期程，如遇特殊狀況，得由主辦單位召開認證委員會彈性調整之。

※基本詞彙及題庫可先行至

[https://elearning.hakka.gov.tw/ver2015/kaga/Kaga\\_QD.aspx?type=primary](https://elearning.hakka.gov.tw/ver2015/kaga/Kaga_QD.aspx?type=primary) 下載。

## 目 次

|                                       |    |
|---------------------------------------|----|
| 壹、依據.....                             | 1  |
| 貳、目的.....                             | 1  |
| 參、報名資格.....                           | 1  |
| 肆、認證日期及時間.....                        | 1  |
| 陸、認證腔調.....                           | 2  |
| 柒、認證題型.....                           | 2  |
| 捌、報名程序.....                           | 3  |
| 玖、退費辦理.....                           | 5  |
| 拾、准考證.....                            | 6  |
| 拾壹、認證結果通知.....                        | 7  |
| 拾貳、申訴處理.....                          | 8  |
| 拾參、合格證書.....                          | 8  |
| 拾肆、其他注意事項.....                        | 9  |
| 拾伍、110 年度客語能力初級認證試場規則.....            | 10 |
| 附件一、110 年度客語能力初級認證全國認證與多梯次認證差異比較..... | 12 |
| 附件二、110 年度客語能力初級認證報名流程說明.....         | 13 |
| 附件三、110 年度客語能力初級認證退費申請書.....          | 33 |

## 壹、依據

依「客家委員會推行客語能力認證作業要點」及相關法令之規定辦理。

## 貳、目的

為加強客語之使用能力，鼓勵全民學習，提高客語之服務品質，並落實客家文化傳承之任務，特舉辦客語能力認證。

## 參、報名資格

不限國籍、族群、性別、年齡、職業等，均得報名。

## 肆、認證日期及時間

### 一、認證日期：

#### (一) 全國認證

第一梯次 110 年 9 月 4 日 (星期六)

第二梯次 110 年 9 月 12 日 (星期日)

#### (二) 多梯次認證日期請參閱重要日程表。

※單一團體達 40 人以上，可向總試務中心申請於多梯次認證日期另增開考區及試區。

※全國認證限擇一梯次報名。多梯次則不限制，並可與全國認證重複報名。

惟避免資源浪費，報名多梯次認證缺考者，一年內不得再行報名多梯次認證 (以認證日期為準)。例如：110 年度報名多梯次 (四)

(認證日期 4 月 17 日) 缺考者，於 111 年度 4 月份舉辦之多梯次認證始得再次報名。

※總試務中心將視各考區報名人數，保留試區地點安排之權利。

### 二、認證時間：

(一) 每場次時間約 60 分鐘，包含進場準備、設備檢測及問卷填答時間，正式測驗（含說明）約 30 分鐘。

(二) 於報名完成後由總試務中心安排於一場次完成三種測驗類型之應試。

#### 伍、認證地點

全國認證地點預定有 15 考區，請擇一考區報名：

|    |                |
|----|----------------|
| 北部 | 臺北、宜蘭、桃園、新竹    |
| 中部 | 苗栗、臺中、彰化、南投、雲林 |
| 南部 | 嘉義、臺南、高雄、屏東    |
| 東部 | 花蓮、臺東          |

多梯次認證地點請參閱重要日程表。

#### 陸、認證腔調

四縣、海陸、大埔、饒平及詔安，共五種腔調。每梯次限擇一腔調報名。

#### 柒、認證題型

本認證分為聽力測驗、口語測驗及閱讀測驗，共三種測驗類型，滿分 100 分，各類型測驗成績達通過門檻且總分達 70 分以上為合格，將由客家委員會發給「110 年度客語能力初級認證合格證書」。題型配分如下表：

| 測驗類型 | 題型   | 施測時間 | 總分 | 通過門檻 | 題數 | 每題作答時間 | 題型說明                               |
|------|------|------|----|------|----|--------|------------------------------------|
| 聽力測驗 | 單句理解 | 10分鐘 | 30 | 12   | 10 | 5秒     | 根據圖片或聽到的問題，選擇最相符的圖片或語音答案，3選1       |
|      | 對話理解 |      |    |      | 5  | 5秒     | 聽一段客語對話後，根據聽到的問題，選出最相符的圖片或語音答案，3選1 |
| 口語測驗 | 複誦   | 15分鐘 | 50 | 13   | 7  | 10秒    | 聽客語簡單短句，並以客語複誦出來。                  |
|      | 看圖表達 |      |    |      | 2  | 20秒    | 依據題目音檔及文字的指示，口頭描述圖片內容或回答問題。        |
|      | 口語表達 |      |    |      | 3  | 20秒    | 依據題目音檔及文字的指示，口頭回答問題或解釋說明。          |
| 閱讀測驗 | 閱讀理解 | 5分鐘  | 20 | 8    | 10 | --     | 依據題目有關日常生活中的敘述，選擇最合適的詞彙、語意答案，3選1   |

一、聽力測驗：以選擇方式作答。分為兩種題型，一種是聽到句子及問題後，選填答案；另一種是聽到一段對話後再作答。以上請根據系統播放之題目，直接用滑鼠點選最適當的答案。

二、口語測驗：以報名腔調透過麥克風錄音作答。分為三種題型，第一種複誦題是依聽到的客語句子跟著複誦；第二種看圖表達，考生需根據圖片內容回答問題；第三種口語表達需根據題意回答問題。以上應在規定時間內完成錄音作答。

三、閱讀測驗：以選擇方式作答。先閱讀完一句話後，直接用滑鼠點選出正確或最適當的一個答案。

四、以上如有變更，以客家委員會網站公告為準。

## 捌、報名程序

### 一、報名日期

(一) 全國認證：110年4月12日(星期一)至110年6月11日(星期五)

(二) 多梯次認證報名日期請參閱重要日程表。

※報名功能於各梯次報名起始日0時起啟用，截止日23時59分關

閉，須於報名期間完成所有程序，逾期則無法受理。

※多梯次報名須於送出梯次選取當日完成報名資料送出，逾期將遭系統取消報名。

## 二、報名手續：

(一) 報名方式：網路報名，請於報名期間至網站完成報名程序。

(二) 報名類型：

1. 個人報名

2. 團體報名：限報名同一考區與同一梯次

(1) 家庭團體：2人以上

(2) 團體報名：4人以上

(三) 報名費用：

民國 91 年 9 月 4 日以前出生者，報名費用新臺幣 250 元；

民國 91 年 9 月 4 日（含）以後出生者，免報名費用。

(四) 繳費方式：

1. 便利商店繳費：於報名系統產生繳費單，至便利商店（7-11、全家、萊爾富、OK 便利商店營業時間內）繳費。（僅適用全國認證）

2. ATM 或金融機構繳費：於報名系統產生繳費帳號，至網路或實體自動櫃員機（ATM）轉帳、或至郵局及各銀行匯款（可能需另支付手續費）。（適用全國與多梯次認證）

3. 信用卡繳費：於報名系統授權連結金融單位線上刷卡扣款。  
（適用全國與多梯次認證）

4. LINE Pay 行動支付：以手機進行繳費會自動開啟 LINE Pay



付款頁面；以電腦進行繳費需先輸入 LINE 的帳號及密碼（或掃描 QR Code）登入，再打開手機 LINE 程式，會出現 LINE Pay 付款頁面。（適用全國與多梯次認證）

5.繳費期限：全國認證需於系統產生繳費資訊起 7 天內 完成。

例：在 110 年 5 月 1 日報名者，最晚須於 110 年 5 月 7 日當日完成繳費。逾期之繳費單或繳費帳號將無法使用。多梯次認證需於系統產生繳費資訊起 3 天內 完成。例：在 110 年 5 月 1 日報名者，最晚須於 110 年 5 月 3 日當日完成繳費。

（五）注意事項：

- 1.報名梯次、考區及腔調，於完成報名後概不得更改。
- 2.報名資料或表件不齊全、未完成繳費，經通知後未於期限內補正及完成者，視同未完成報名手續，不得給予應試資格。

#### 玖、退費辦理

| 退費條件                        | 辦理方式    | 檢附資料                | 退費金額                  |
|-----------------------------|---------|---------------------|-----------------------|
| 逾期繳費                        | 總試務中心辦理 | 無                   | 繳費金額扣除 58 元<br>郵資及行政費 |
| 溢繳費用                        | 總試務中心辦理 | 無                   | 溢繳金額扣除 58 元<br>郵資及行政費 |
| 因認證延期<br>無法參加認證             | 考生申請辦理  | 退費申請書               | 全額                    |
| 因天然災害<br>無法參加認證             | 考生申請辦理  | 退費申請書               | 全額                    |
| 因其他無法歸責<br>於考生之原因<br>無法參加認證 | 考生申請辦理  | 1.退費申請書<br>2.相關證明文件 | 繳費金額扣除 58 元<br>郵資及行政費 |

- 一、欲申請退費者，請填寫簡章「退費申請書」（附件一），並檢附相關證明文件於各梯次認證當月底前，以掛號郵寄至「10699 臺北師大郵局

第 13 號信箱（110 年度客語能力初級認證總試務中心）收」，郵戳為憑，逾期不予受理。

二、費用以郵政匯票方式退還，不得要求其他受款方式。

三、以「其他無法歸責於考生之原因」申請退費者，將由主辦單位最終決定是否退費。

四、費用於各梯次認證隔月底前退還。（若為大規模退費，得視情形延後退款期限）。

## 拾、准考證

### 一、發給方式：

（一）自行列印：全國認證於 110 年 8 月 1 日（星期日）上午 9 時起，可至報名網站下載列印；多梯次認證准考證下載日期請參閱重要日程表。列印黑白、彩色皆可。

（二）總試務中心寄發：考生需於報名流程中勾選由總試務中心寄發，全國認證於 110 年 8 月 2 日（星期一）起，多梯次認證日期請參閱重要日程表，以限時專送寄發。若於考前尚未收到准考證，請自行至報名網站下載列印。

### 二、准考證資訊：

個人身分資料、報考考區、報考腔調、報考梯次、應試試區、應試試場、應試場次、進場與考試時間、應試注意事項及試場規則。若所載資訊有誤或缺漏，請於各梯次認證准考證開始下載後七日內來電總試務中心。

### 三、補發方式：

（一）認證前：由考生至報名網站自行下載列印。

(二) 認證當日：於進場時間前，至所屬試區試務中心檢附身分證明文件辦理補發。

(三) 若未於報名系統內勾選寄發紙本准考證或遭退件，總試務中心不予補寄准考證。

#### 四、個人身分資料修正方式：

於各梯次報名期間內聯繫總試務中心修正；逾報名截止日後欲修正資料者須於認證當日至所屬試區試務中心檢附身分證明文件辦理修正。修正通訊方式（含電話、電子信箱與地址）者不在此限。

### 拾壹、認證結果通知

#### 一、成績及合格通知：

(一) 網路公告：全國認證於 110 年 11 月 15 日（星期一），多梯次認證公告日期請參閱重要日程表，9:00 起至以下網站查詢：

1. 客家委員會網站：<http://www.hakka.gov.tw>（合格名單）

2. 哈客網路學院：

[http://elearning.hakka.gov.tw/kaga/Kaga\\_news.aspx](http://elearning.hakka.gov.tw/kaga/Kaga_news.aspx)

（合格名單）

3. 報名網站：<https://hakka.sce.ntnu.edu.tw/hakka>

（成績及合格狀態查詢）

(二) 紙本成績單寄發：總試務中心於 110 年 11 月 15 日（星期一）起，多梯次認證日期請參閱重要日程表，以限時專送寄發。

(三) 專線查詢：(02) 7749-3664、0800-699-566（免付費）

#### 二、成績複查：

(一) 欲申請成績複查者，請填寫成績單背面「成績複查申請表」，

於成績公布當日起五日內，掛號郵寄至「10699 臺北師大郵局第 13 號信箱（110 年度客語能力初級認證總試務中心）收」，郵戳為憑，逾期不予受理。（例 5 月 15 日公布成績，最晚須於 5 月 19 日寄出）

（二）申請成績複查者不得要求重新評閱、提供閱覽答案卷或錄音檔，亦不得要求告知閱卷委員之姓名或其他相關資料。

（三）如不服成績複查結果，請依訴願法第七條規定，於文到後三十日內向客家委員會或行政院提起訴願。

## 拾貳、申訴處理

- 一、考生如認為有影響本身認證權益之情事，得以書面向「110 年度客語能力初級認證委員會」提起申訴。申訴書內容應書明申訴人姓名、地址、聯絡電話、身分證統一編號、准考證號碼、報考腔調別及詳細申訴事由，於情事發生之日起十日內，掛號郵寄至「10699 臺北師大郵局第 13 號信箱（110 年度客語能力初級認證總試務中心）收」，並須於信封上註明申訴書字樣，郵戳為憑，逾期不予受理。
- 二、試題疑義申訴應於各梯次認證當月底前同上方式寄出，郵戳為憑，逾期概不受理。

## 拾參、合格證書

- 一、全國認證合格證書於 110 年 11 月 30 日（星期二）起以掛號寄發；多梯次認證證書寄發日期請參閱重要日程表。各梯次證書寄發起始兩週內未收到合格證書者，請洽總試務中心。
- 二、因報名資料有誤致證書需重製或因故申請補發者，請依「客語能力認證考試規費收費標準」及相關規定，逕洽客家委員會申請補發。

#### 拾肆、其他注意事項

- 一、主辦單位得視報名情形調整梯次、考區安排，考生應以准考證所載之應試資訊應試。
- 二、准考證、教材、成績單及合格證書若因考生資料誤繕、搬遷而未及時修改地址或招領逾期等原因致須重新寄送者，須自行負擔郵資。
- 三、因電腦設備發生問題或停電等異常情形，致無法錄音或錄音不全者，將由總試務中心安排於其他場次、場地補考、或擇日補考，若無法配合補考者，將保留應試資格至下一年度認證。
- 四、如因地震、颱風、戰爭、傳染病或其他不可抗拒之重大事故，以致無法依原定時間舉行認證時，得由主辦單位召開認證委員會依下列方式處理：
  - (一) 若於認證前發生，得另擇期舉行，並由主辦單位於認證前一日發布認證延期公告。認證延期公告內容應包括認證時間及地點。
  - (二) 若於認證期間發生，以致於未完成認證者，由主辦單位另行擇期舉行，並應重新命題。但經認證委員會確認無洩題之虞時，得採用原命題。本認證委員會應於事件發生後十日內，發布認證延期公告。
- 五、本簡章若有未盡事宜，依主辦單位召開認證委員會決議辦理。

## 拾伍、110 年度客語能力初級認證試場規則

- 一、考生應攜帶准考證及國民身分證或有相片之健保卡或駕駛執照或護照或居留證正本入場應試。
- 二、考生請於規定時間內應試，未到認證時間不得先行入場。認證依認證時間、場次準時應試，入場鈴（鐘）聲響後 10 分鐘內未進場者，視同放棄，不得入場，進場後須於認證完畢方得離場。
- 三、考生請按照准考證上排定之地點、時間、試場、座號入座。入座後，請檢查座位號碼、螢幕檢核號碼與准考證上之號碼，三者須相同。若有不同，應立即舉手，請監試人員處理，違者認證成績以零分計算。
- 四、未帶身分證明文件者，經監試人員核對確係考生本人無誤者，先准予應試，但應於該節認證結束後，立即至試區試務中心拍照存證及簽立切結書；未帶准考證者，經監試人員核對確係考生本人無誤者，先准予應試，但應於該節認證結束後，立即至試區試務中心補發准考證。未依規定辦理者，認證成績以零分計算。
- 五、認證時，除機器等問題得於不干擾其他考生的情形下舉手發問外，其餘概不得發問。
- 六、若有攜帶行動電話或電子通訊設備者，包含如 Apple Watch、小米手環……等智慧手錶與智慧眼鏡，須關機並放置於教室指定位置，違者依下表情形扣分。

| 情形          | 位置 | 座位（含考生身上） | 教室指定位置    |
|-------------|----|-----------|-----------|
| 已關機         |    | 扣認證成績 1 分 | 無違反試場規則   |
| 未關機未發出聲響    |    | 扣認證成績 3 分 | 扣認證成績 1 分 |
| 發出響鈴/振動/鬧鈴聲 |    | 扣認證成績 5 分 | 扣認證成績 3 分 |

- 七、考生除准考證及身分證明文件外，其他非應試用品請一律放在教室指定位置。如需攜帶非應試用品（如助聽器或其他個人醫療器材），須於報名時提出申請，並經檢查方可使用；如需於認證中進行非應試程序行為（如飲水或服藥等），須經監試人員同意後才可進行，違者扣認證成績3分。
- 八、認證時應遵從現場監試人員之指示，違者認證成績以零分計算。
- 九、考生不得損毀任何認證機器和耳機或將之攜出場外，違者認證成績以零分計算，並自負相關法律責任。
- 十、考生如有上開或其他影響認證公平及其他考生權益之行為，得由監試或試務人員予以登記，提請「110年度客語能力初級認證委員會」依情節之輕重審議處分。
- 十一、如因電腦設備發生問題或停電等異常情形，致無法錄音或錄音不全者，將安排於其他場次、場地補考、或擇日補考，若無法配合補考者，將保留應試資格至下一年度認證。

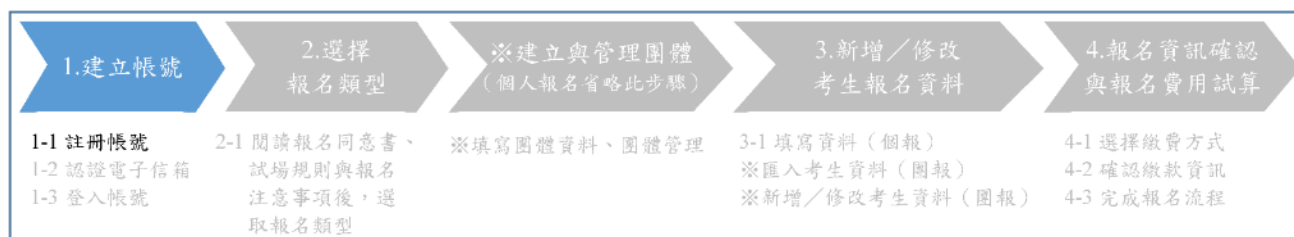
附件一、110 年度客語能力初級認證全國認證與多梯次認證差異比較

| 項目           | 全國認證  | 多梯次認證   |
|--------------|---|---|
| 認證辦理月份       | 9 月兩梯次  | 1-8 月、10-12 月，每月一梯次   |
| 認證辦理考區       | 兩梯次相同，<br>以全國 15 縣市為原則                                  | 各梯次不同，<br>每次僅單一縣市   |
| 認證辦理試區       | 於准考證寄發時通知   | 於報名前公布  |
| 報名梯次限制       | 僅限擇一梯次報名  | 可擇多個梯次報名，<br>亦可與全國認證重複報名                                    |
| 報名資料<br>送出期限 | 報名期間<br>(4 月 12 日~6 月 11 日)                             | 於報名系統選取梯次後當日內   |
| 繳費期限         | 報名資料送出當日為第一日，<br>第七日當日須完成                               | 報名資料送出當日為第一日，<br>第三日當日須完成                                   |
| 繳費方式         | 1.便利商店繳費<br>2.ATM 或金融機構繳費<br>3.信用卡繳費<br>4.LINE Pay 行動支付 | 1. ATM 或金融機構繳費<br>2. 信用卡繳費<br>3. LINE Pay 行動支付              |
| 認證教材         | 110 年度教材  | 1-5 月考生為 109 年度教材，6-8 月、10-12 月考生將收到 110 年度教材，同一年度教材只會收到一次。 |



# 報名共同程序

## 附件二、110 年度客語能力初級認證報名流程說明



### 1. 先選取欲進入之認證系統：多梯次認證／全國認證

The screenshot shows the website interface for the Hakka Language Proficiency Certification. At the top, there is a navigation bar with links for Home, Registration, Application, etc. The main content area features a large banner for the 110th National Certification and Multi-stage Certification. The banner includes the following information:

- 110年度全國認證** (110th National Certification)
- 報名日期** (Registration Date): 110.4.12(一) - 110.6.11(五)
- 認證日期** (Certification Date): 第一梯次 110年9月4日(六), 第二梯次 110年9月12日(日)
- 109/110 年度** (109/110 Academic Year)
- 3-12月 / 1-12月** (3-12 months / 1-12 months)
- 另有多梯次分區認證** (There are also multi-stage regional certifications)

Below the banner, there is a login section with a "登入" (Login) button. Two large calendar icons are displayed, representing the "全國認證" (National Certification) and "多梯次認證" (Multi-stage Certification) options.

At the bottom of the page, there is a footer with contact information and a copyright notice: "© 2020 (版權所有及費用說明)".

# 報名共同程序

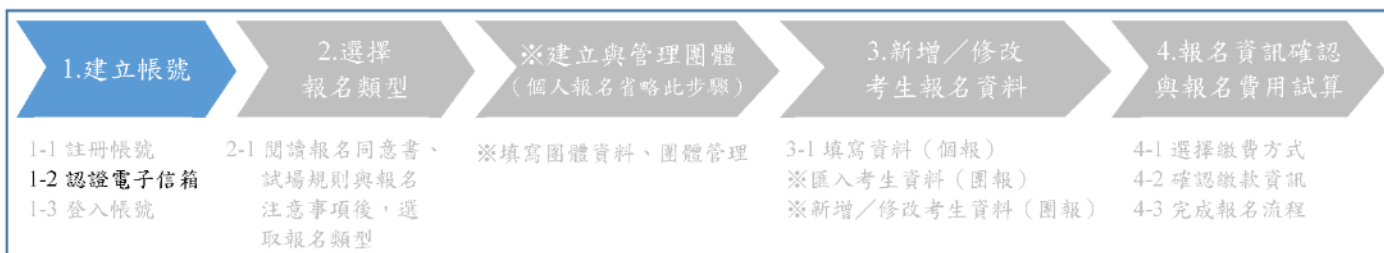
2. 建立帳號：點選「開始報名」頁籤建立帳號，可使用電子信箱註冊帳號，或使用 Facebook/Google 帳號連結登入。**多梯次與全國認證帳號需分開建立。**



1-1-a 使用電子信箱建立一般帳號：填寫各欄位資料後送出，並至信箱收取認證信。



# 報名共同程序



1-2 點選信件內「認證連結」，或複製信件內下方網址至瀏覽器前往認證。

## 客語能力初級認證 信箱確認信

### 客語能力初級認證

您好：

感謝您申請客語能力初級認證報名系統的帳號，請點選以下連結認證您的信箱：

[認證連結](#)

如上述連結失效，請複製貼上前往下面連結：

[https://hakka.sce.ntnu.edu.tw/hakka\\_test/signup\\_multi/auth.php?auth=108674388757429c2c8eb3&id=135336975057429c2c8eb7](https://hakka.sce.ntnu.edu.tw/hakka_test/signup_multi/auth.php?auth=108674388757429c2c8eb3&id=135336975057429c2c8eb7)

若有其他問題可再來電考生服務專線（0800-699-566 / 02-7749-3664）或來信考生服務信箱。感謝您對客語初級認證的支持。

[客語能力初級認證報名網站](#)

[客語能力初級認證教材下載](#)

[客語能力初級認證Facebook粉絲專頁](#)

[客語能力初級認證Instagram粉絲專頁](#)

[加入「客語能力認證」LINE好友](#)

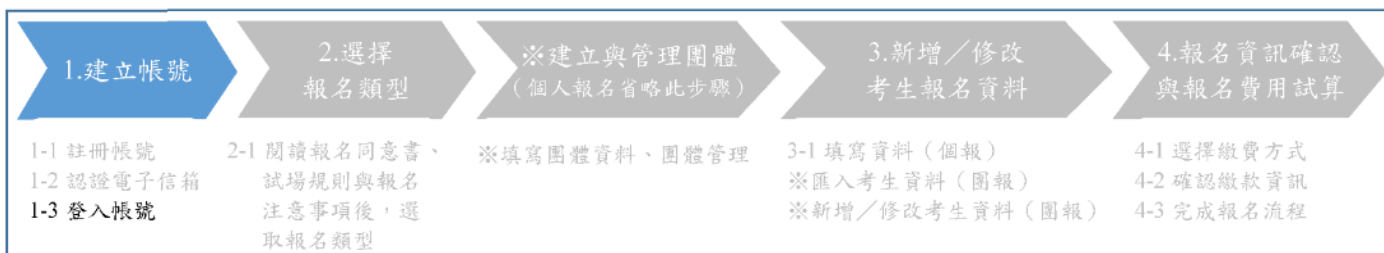
1-2 連結將導回報名網站，並顯示認證成功訊息。

信箱認證

| 1. 建立帳號                            | 2. 選擇<br>報名類型                               | ※建立與管理團體<br>(個人報名省略此步驟) | 3. 新增／修改<br>考生報名資料                            | 4. 報名資訊確認<br>與報名費用試算                   |
|------------------------------------|---|-------------------------|---|--|
| 1-1 註冊帳號<br>1-2 認證電子信箱<br>1-3 登入帳號 | 2-1 閱讀報名同意書、<br>試場規則與報名<br>注意事項後，選<br>取報名類型 | ※填寫團體資料、團體管理            | 3-1 填寫資料(個報)<br>※匯入考生資料(團報)<br>※新增／修改考生資料(團報) | 4-1 選擇繳費方式<br>4-2 確認繳款資訊<br>4-3 完成報名流程 |

認證成功！請至右上角登入開始報名程序

# 報名共同程序



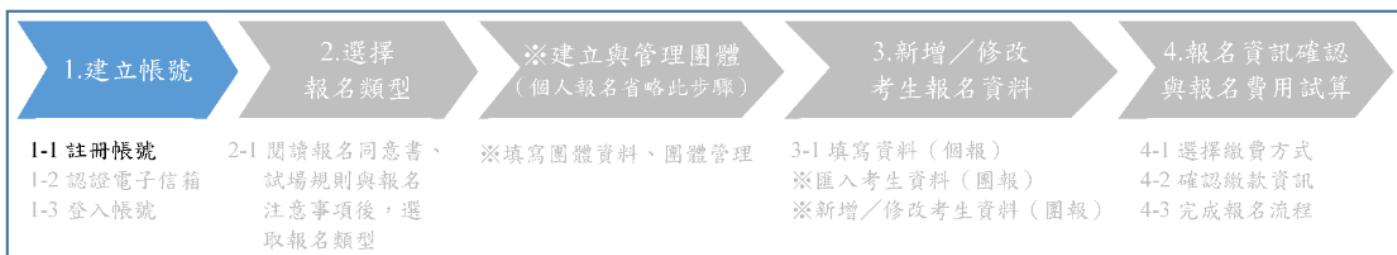
1-3 點選右上角「登入」頁籤，並選取欲進入之認證系統後，進入登入頁面。



1-3 輸入帳號 (所註冊之電子信箱) 及密碼後點選「一般帳號登入」，即可進入報名流程。



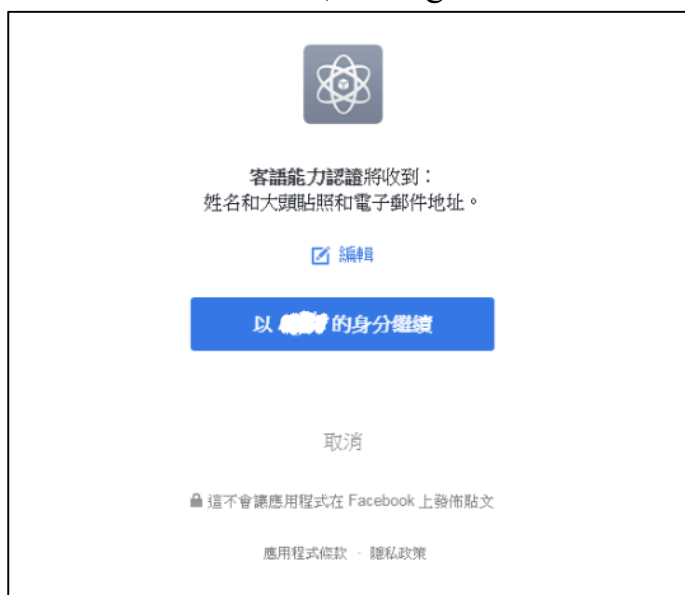
# 報名共同程序



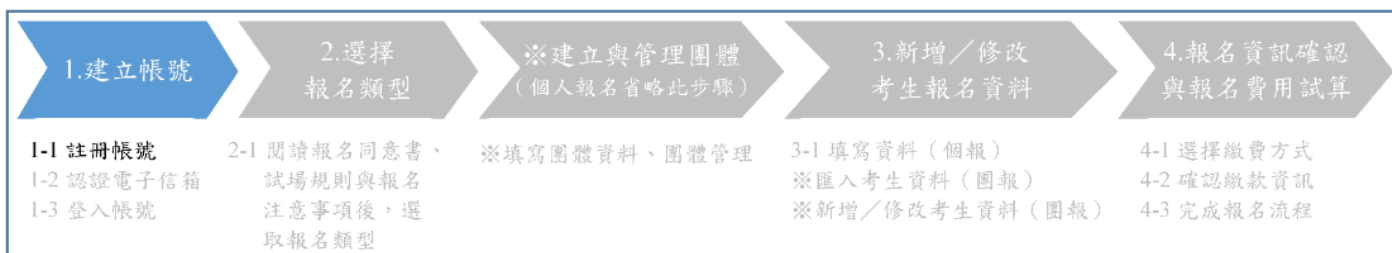
1-1-b 使用 Facebook／Google 帳號連結登入。



1-1-b 登入 Facebook／Google 帳號。



# 報名共同程序



1-1-b 頁面跳轉至報名系統，且自動帶入 Facebook／Google 帳號連結之電子信件做為帳號。填寫餘下欄位資料後點選「送出」，即可進入報名流程。

The screenshot shows the '帳號註冊' (Account Registration) page. At the top, there is a progress bar with five steps: 1. 建立帳號 (Establish Account), 2. 選擇報名類型 (Select Registration Type), 3. 新增／修改考生報名資料 (Add/Modify Candidate Registration Information), 4. 報名資訊確認與報名費用試算 (Confirm Registration Information and Calculate Fees), and 5. 報名資訊確認與報名費用試算 (Confirm Registration Information and Calculate Fees). Below the progress bar, there are input fields for '電子信箱' (Email), '密碼' (Password), and '密碼確認' (Confirm Password). A green checkmark and the text '我不是機器人' (I am not a robot) are visible, along with a CAPTCHA icon. At the bottom, there are '送出' (Submit) and '取消' (Cancel) buttons. A green banner at the bottom states: '以上輸入的密碼僅用於本網站，若您使用第三方登入的方式建立帳號，這裡輸入的密碼不會影響您在Facebook或Google上使用的密碼。' (The password entered above is only for this website. If you use a third-party login method to create an account, the password entered here will not affect the password you use on Facebook or Google.)



# 報名共同程序



2-1 閱讀「報名同意書」、「試場規則」及「報名注意事項」後，選擇帳號報名類型。一個帳號僅能選擇一種報名類型，選定後即無法變更。

**報名-多梯次認證**

**客語能力初級認證網路報名同意書**

進行網路報名前，請確認同意下列各項說明，始能進入網路報名作業：

- 本人已詳讀「110年度客語能力初級認證簡章」，並清楚瞭解簡章內所列相關規定及重要資訊，報名時如有缺失，由本人自負相關權益之損失責任。
- 網路報名所輸入各項資料均視為本人所有，倘經發現與事實不符或與登錄之各項身分證明文件正本不符，本人願負法律責任並同意被取消認證資格，若已應考則取消考卷成績。
- 考生於網路填寫報名資料並上傳相關文件後，請務必於繳費單上所列之繳費期限前繳交報名費，始完成報名手續，報名費一經繳納概不退費。
- 本人已詳讀「個人資料收集及使用政策」，並清楚瞭解政策中所列事項，本人同意客家委員會及該試務中心根據政策內容收集本人之個人資料。

**客語能力初級認證試場規則**

- 考生應攜帶准考證及國民身分證或有相片之健保卡或駕駛執照或護照或應留正本入場應試。
- 考生請於規定時間內應試，未到認證時間不得先行入場，認證依認證時間，場次準時應試，入場鈴（鐘）聲響後10分鐘內未進場者，視同放棄，不得入場，進場後須於認證完畢方得離場。
- 考生請按照准考證上指定之地點、時間、試場、座號入座，入座後，請檢查座位號碼、螢幕檢核號碼與准考證上之號碼，三者須相同，若有不同，應立即舉手，請監試人員處理，檢查認證成績以零分計算。
- 未帶身分證明文件者，經監試人員核對確係考生本人無誤者，先准予應試，但應於該梯認證結束後，立即至該試務中心拍照存證及簽立切結書；未帶准考證者，經監試人員核對確係考生本人無誤者，先准予應試，但應於該梯認證結束後，立即至該試務中心補發准考證，未依規定辦理者，認證成績以零分計算。
- 認證時，除檢閱等問題得於不干擾其他考生的情形下舉手發問外，其餘概不得發問。
- 若有攜帶行動電話或電子通訊設備者，須關機並放置於教室指定位置，違者依下表情形扣分。

| 情形\位置       | 座位(含考生身上) | 教室指定位置  |
|-------------|-----------|---------|
| 已關機         | 扣認證成績1分   | 無違反試場規則 |
| 未關機未發出聲音    | 扣認證成績3分   | 扣認證成績1分 |
| 發出響鈴/振動/開鈴聲 | 扣認證成績5分   | 扣認證成績3分 |

- 考生除准考證及身分證明文件外，其他非應試用品一律放在教室指定位置，如攜帶非應試用品（如助聽器或其他個人醫療器材），須於報名時提出申請，並經檢查方可使用；如屬於認證中進行非應試程序行為（如飲水或擦桌等），須經監試人員同意後才可進行，違者扣認證成績3分。
- 認證時應遵照監試人員之指示，違者認證成績以零分計算。
- 考生不得損壞任何認證機件和耳機或將之攜出場外，違者認證成績以零分計算，並自負相關法律責任。
- 考生如有上開或其他影響認證公平及其他考生權益之行為，得由監試或試務人員予以登記，提請「110年度客語能力初級認證委員會」依情節之輕重審議處分。
- 如因電腦設備發生問題或停電等異常情形，致無法錄音或錄音不全者，將安排於其他場次、場地補考，或擇日補考，若無法配合補考者，將保留應試資格至下一年度認證。

**報名注意事項**

- 選擇「個人報名」後，帳號身分將建立為個人報名帳號，只能進行個人報名的報名作業，一個個人報名帳號可建立多筆個人報名資料，若本帳號僅為個人報名使用，請選擇「個人報名」。
- 選擇「團體報名」後，帳號身分將建立為團體負責人帳號，並進入建立報名團體流程，一個團體報名帳號可建立多筆團體報名資料，如果您負責為團體填寫報名資料，請選擇「團體報名」。
- 一個帳號僅能選擇一種身分，於下方點選後即無法變更。

點選下方按鈕即代表同意以上「網路報名簡章」與「試場規則」

**個人報名**   **團體報名**

# 個人報名



## 3-1 填寫資料 (個報)：

**全國認證**：在此選取報名梯次，「E-mail」欄位自動帶入帳號資料。依照格式填寫所有「\*」必填欄位後，點選「送出」。

填寫報名表

1.建立帳號 2.選擇報名類型 3.新增/修改考生報名資料 4.報名資訊確認與報名費用試算

1-1 註冊帳號 1-2 認證電子信箱 1-3 登入帳號

2-1 閱讀報名同意書、試場規則與報名注意事項後，選取報名類型

※填寫團體資料、團體管理

3-1 填寫資料 (個報)  
※匯入考生資料 (團報)  
※新增/修改考生資料 (團報)

4-1 選擇繳費方式  
4-2 確認繳款資訊  
4-3 完成報名流程

\*表示必填欄位，請務必填寫。

\*報名梯次: 2019-08-31 第一梯次

\*中文姓名: 報名步驟說明 (本國人士請填寫中文姓名，外籍人士請填寫護照或居留證上之英文姓名。)

英文姓名: 請填寫英文姓名 (建議填寫護照或居留證上之英文姓名) 點此前往查詢中譯英

\*出生日期: 19110101 (請於點選上方輸入框後選擇生日 西元年 - 民國年 + 1911)

\*性別:  男  女

\*身分證字號: B. (外籍人士請填寫護照或居留證號碼)

**多梯次認證**：先選取報名梯次，再進入報名資料填寫頁面。一個帳號可以同一個身分證統一編號報名多個梯次，或以不同身分證統一編號報名同一個梯次。

梯次考區選擇-多梯次認證

1.建立帳號 2.選擇報名類型 3.新增/修改考生報名資料 4.報名資訊確認與報名費用試算

1-1 註冊帳號 1-2 認證電子信箱 1-3 登入帳號

2-1 閱讀報名同意書、試場規則與報名注意事項後，選取報名類型

※填寫團體資料、團體管理

3-1 填寫資料 (個報)  
※匯入考生資料 (團報)  
※新增/修改考生資料 (團報)

4-1 選擇繳費方式  
4-2 確認繳款資訊  
4-3 完成報名流程

請於送出報名梯次選擇當日內完成報名資料送出程序，逾期將被系統取消報名名額

梯次-考區

【109年度多梯次認證 (八)】【認證日期: 2020-11-21】【高雄考區】【美濃區中試區】【報名時間: 2020/08/01~2020/09/30】【可報名人數: 80】

【109年度多梯次認證 (八)】【認證日期: 2020-11-21】【新竹考區】【東海國小試區】【報名時間: 2020/08/01~2020/09/30】【可報名人數: 96】

【109年度多梯次認證 (九)】【認證日期: 2020-12-19】【花蓮考區】【花蓮區同試區】【報名時間: 2020/09/01~2020/10/31】【可報名人數: 90】

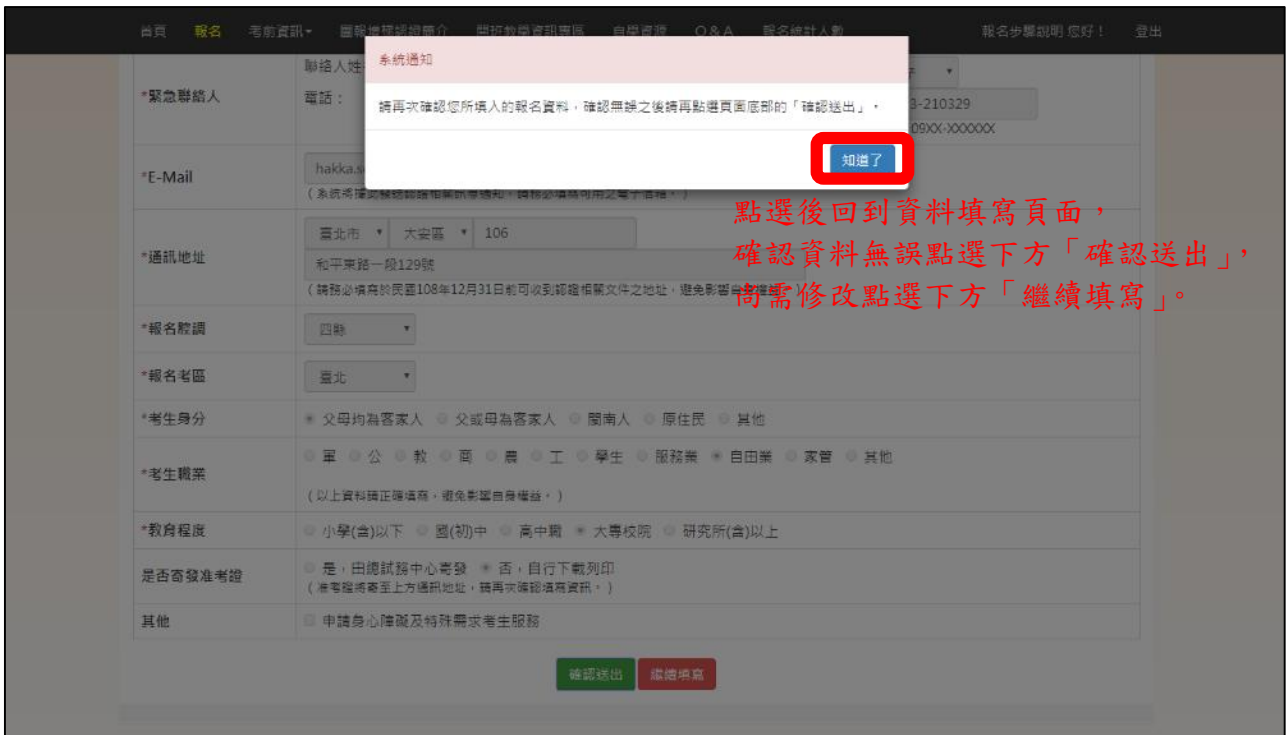
送出 返回



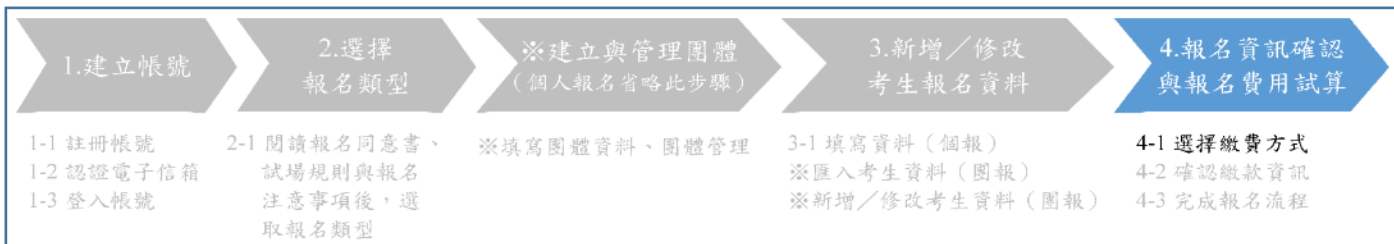
# 個人報名



3-1 填寫資料 (個報)：確認資料皆填寫無誤後，送出報名資料。確定送出後即無法修改。**多梯次認證須於送出梯次選取當日完成資料送出，逾期將遭系統取消報名。**



# 個人報名



## 4-1 選擇繳費方式 (免繳報名費考生省略此步驟):

確認應繳費用無誤並詳閱「繳費須知與退費辦理」說明後即可以選擇繳費方式，選擇「信用卡」、「WEBATM」繳費，將彈出視窗進行後續步驟；選擇「ATM」、「超商」或「LINE Pay」繳費，將於下一頁顯示繳費資訊。選擇任一繳費方式後，於繳費期限內皆可再變更繳費方式。**多梯次認證須於送出報名資料三日內完成繳費 (送出資料日為第一日)，逾期將遭系統取消報名。**

繳費-全國認證

1.建立帳號  
1-1 註冊帳號  
1-2 認證電子信箱  
1-3 登入帳號

2.選擇報名類型  
2-1 閱讀報名同意書、試場規則與報名注意事項後，選取報名類型

※建立與管理團體 (個人報名省略此步驟)  
※填寫團體資料、團體管理

3.新增/修改考生報名資料  
3-1 填寫資料 (個報)  
※匯入考生資料 (團報)  
※新增/修改考生資料 (團報)

4.報名資訊確認與報名費用試算  
4-1 選擇繳費方式  
4-2 確認繳款資訊  
4-3 完成報名流程

您好！您的繳費資訊如下：

|      |  |
|------|--|
| 姓名   | 英語初級認證   |
| 報名梯次 | 2020-09-12 109年度全國認證第一梯次 <a href="#">點選要期程加入google行事曆</a> <a href="#">有認證力初級認證教材下載</a> |
| 報名校區 | 海陸   |
| 應繳費用 | 250元   |

**繳費須知與退費辦理**

**【繳費須知】**

- 請選擇下列按鈕所示的任一繳費方式進行繳費。
- 若選擇超商繳費，請使用雷射印表機列印繳費單，以確保條碼清晰。
- 超商代收繳費之繳費單可至各大超商、銀行儲蓄、郵局儲蓄繳款，亦可跨行匯款。(僅限報名全國認證繳費使用)
- 超商繳費與ATM轉帳繳費完成後，報名狀態不會立即變更，約二至三個工作天後請試務中心對帳完成會自動更新您的報名狀態。
- 若選擇信用卡繳費，請勿多次點選任何按鈕，資料傳輸需要時間，若有任何頁面等待時間超過30秒無回應，請再重新嘗試。
- 信用卡繳費僅接受VISA、MasterCard、JCB卡。
- WEBATM繳費僅能使用IE瀏覽器進行，若欲選擇此繳費方式，請使用IE瀏覽器登入後即可看到按鈕。

**【退費辦理】**

- 符合下列條件者始得申請退費：
  - 逾期繳費者。
  - 繳費費用者。
  - 因認證延期無法參加認證者。
  - 因天然災害無法參加認證者。
  - 因其他無法歸責於考生之原因無法參加認證者。
- 符合上開條件欲申請退費者，請填寫聲請附件「退費申請書」，並檢附相關證明文件於109年9月30日(星期一)前，以掛號郵寄至「10699臺北師大郵局第13號信箱(108年度審計能力初級認證試務中心)收」，郵戳為憑，逾期不予受理。
- 費用以郵政匯票方式退還，不得要求其他退款方式。
- 費用於109年10月底前退還。(若有大規模退費，得視情形延後退款期限)。

點選下方按鈕即代表已確認以上報名項目並同意以上繳費須知與退費辦理

[信用卡繳費](#) [WEBATM繳費](#) [LINE Pay](#) [將繳費截止日加入google行事曆](#)

# 個人報名



4-3 繳費後 (或免繳報名費者)，於系統內之「報名表」與「繳費狀態」皆顯示完成，則完成報名流程。

### 報名-全國認證

1. 建立帳號  
1-1 註冊帳號  
1-2 認證電子信箱  
1-3 登入帳號

2. 選擇報名類型  
2-1 閱讀報名同意書、試場規則與報名注意事項後，選取報名類型

※建立與管理團體 (個人報名省略此步驟)  
※填寫團體資料、團體管理

3. 新增/修改考生報名資料  
3-1 填寫資料 (個報)  
※匯入考生資料 (團報)  
※新增/修改考生資料 (團報)

4. 報名資訊確認與報名費用試算  
4-1 選擇繳費方式  
4-2 確認繳款資訊  
4-3 完成報名流程

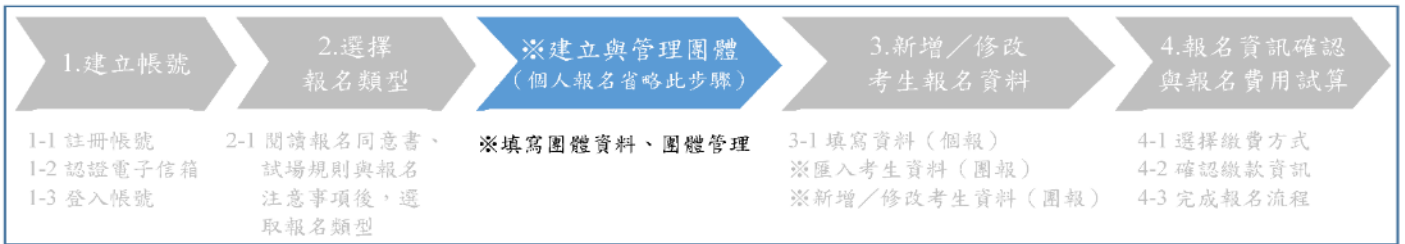
客語初級認證 您好！以下是您的報名狀態：

|        |                          |                                  |                              |
|--------|--------------------------|----------------------------------|------------------------------|
| 報名梯次   | 2020-09-12 109年度全國認證第一梯次 | <a href="#">將重要期程加入google行事曆</a> | <a href="#">客語能力初級認證教材下載</a> |
| 報名腔調   | 海陸                       |                                  |                              |
| 報名考區   | 臺南                       |                                  |                              |
| 報名表    | ✓ 完成                     |                                  |                              |
| 繳費     | ✓ 繳費已完成 或 免繳費            |                                  |                              |
| 資格審查   | ⏳ 待審                     |                                  |                              |
| 教材寄送進度 | --                       | <a href="#">客語能力初級認證教材下載</a>     |                              |
| 准考證    | 尚未開放下載 (請參考簡章公告日期)       |                                  |                              |
| 成績單    | 尚未開放下載 (請參考簡章公告日期)       |                                  |                              |

若對以上資訊有任何疑問，歡迎與總試務中心聯絡。

- 考生服務專線：0800-699-566
- 服務信箱：hakka.sce@deps.ntnu.edu.tw
- 傳真：02-7749-3664
- 加入「客語能力認證」Line好友

# 團體報名



## ※建立團體：

**全國認證：**填寫各欄位資料後送出，送出後即不得更改。同一團體之「報名梯次」、「報名考區」須相同，若須報名不同梯次或考區，請分別建立團體。

**新增團體-全國認證**

1.建立帳號 2.選擇報名類型 **3.建立與管理團體 (個人報名省略此步驟)** 4.報名資訊確認與報名費用試算

1-1 註冊帳號 1-2 認證電子信箱 1-3 登入帳號

2-1 閱讀報名同意書、試場規則與報名注意事項後，選取報名類型

3-1 填寫資料(個報) ※匯入考生資料(團報) ※新增/修改考生資料(團報)

4-1 選擇繳費方式 4-2 確認繳款資訊 4-3 完成報名流程

團體負責人可至 <https://reurl.cc/009GY6> 下載考生資料收集表。

\*表示必填欄位，請務必填寫。

返回

團體名稱\*   
(學校團體報名者請填寫學校全名，例如：臺北市中山區中山國民小學)

團體類型\*  家庭  學校  社團  其他

報名梯次\*

**多梯次認證：**先選取報名梯次，再進入團體資料填寫頁面。一個帳號可創建多個不同梯次或相同梯次的團體。

**梯次考區選擇-多梯次認證**

1.建立帳號 2.選擇報名類型 3.建立與管理團體 (個人報名省略此步驟) **4.新增/修改考生報名資料** 5.報名資訊確認與報名費用試算

1-1 註冊帳號 1-2 認證電子信箱 1-3 登入帳號

2-1 閱讀報名同意書、試場規則與報名注意事項後，選取報名類型

3-1 填寫資料(個報) ※匯入考生資料(團報) ※新增/修改考生資料(團報)

4-1 選擇繳費方式 4-2 確認繳款資訊 4-3 完成報名流程

請於送出報名梯次選擇當日內完成報名資料送出程序，逾期將被系統取消報名名額。

團體負責人可至 <https://reurl.cc/009GY6> 下載考生資料收集表。

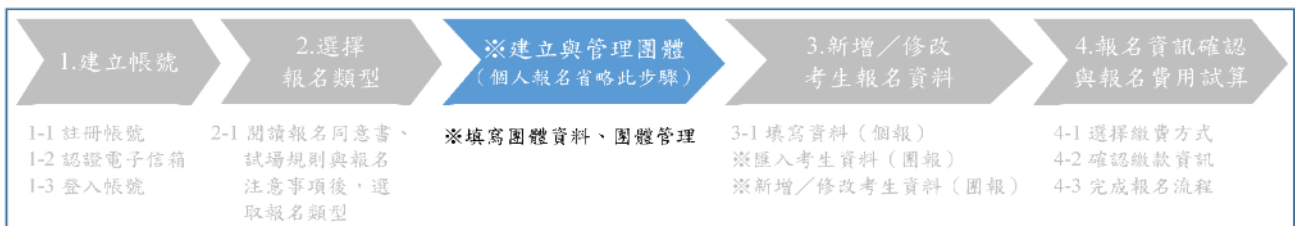
梯次-考區  【109年度多梯次認證(八)】【認證日期：2020-11-21】【高雄考區】【高雄國中區區】【報名時間：2020/08/01~2020/09/30】【可報名人數：81】  
 【109年度多梯次認證(八)】【認證日期：2020-11-21】【新竹考區】【鹿港國小區區】【報名時間：2020/08/01~2020/09/30】【可報名人數：96】  
 【109年度多梯次認證(九)】【認證日期：2020-12-19】【花蓮考區】【花蓮南區區區】【報名時間：2020/09/01~2020/10/31】【可報名人數：101】

團體人數

請輸入半形阿拉伯數字  
若新報名考生數大於該校可報名考生數，請儘速打電生服務專線

送出 返回

# 團體報名



※管理團體：團報負責人可於此介面新增團體或查看、修改團體內考生資料。

**團體管理-全國認證**

**1. 建立帳號**  
1-1 註冊帳號  
1-2 認證電子信箱  
1-3 登入帳號

**2. 選擇報名類型**  
2-1 閱讀報名同意書、試場規則與報名注意事項後，選取報名類型

**※建立與管理團體 (個人報名省略此步驟)**  
※填寫團體資料、團體管理

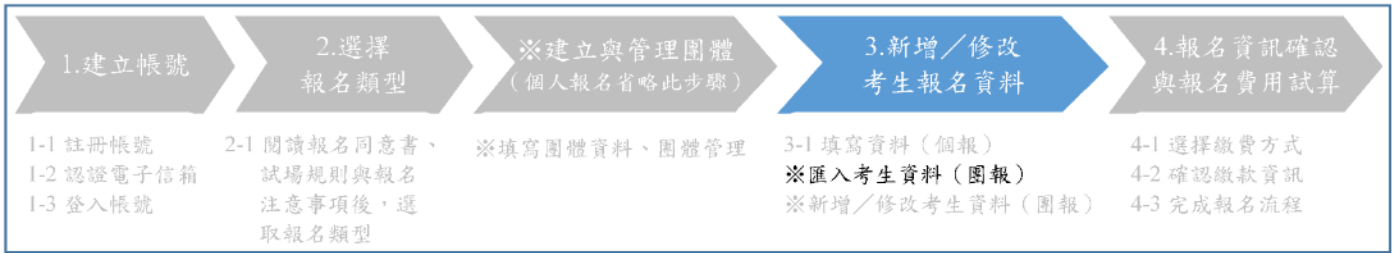
**3. 新增/修改考生報名資料**  
3-1 填寫資料 (個報)  
※匯入考生資料 (團報)  
※新增/修改考生資料 (團報)

**4. 報名資訊確認與報名費用試算**  
4-1 選擇繳費方式  
4-2 確認繳款資訊  
4-3 完成報名流程

**+ 新增團體** | 將重要期程加入Google行事曆 | 寄語給力初級認證教材下載

| 團體名稱 | 報名梯次   | 報名考區                     | 團體人數 | 需繳費人數 | 團體狀態 | 操作     |                     |
|------|--------|--------------------------|------|-------|------|--------|---------------------|
| 展開名單 | 客語初級認證 | 2020-09-12 109年度全國認證第一梯次 | 宜蘭   | 2     | 2    | 待繳費    | \$ 繳費               |
| 展開名單 | 客語初級認證 | 2020-09-12 109年度全國認證第一梯次 | 新竹   | 1     | 0    | 填寫報名表中 | + 新增成員   匯入考生   下一步 |

# 團體報名



※匯入考生：點選「匯入考生」，進入匯入功能頁面。

**團體管理-全國認證**

1. 建立帳號  
1-1 註冊帳號  
1-2 認證電子信箱  
1-3 登入帳號

2. 選擇報名類型  
2-1 閱讀報名同意書、試場規則與報名注意事項後，選取報名類型

※建立與管理團體 (個人報名省略此步驟)  
※填寫團體資料、團體管理

3. 新增/修改考生報名資料  
3-1 填寫資料 (個報)  
※匯入考生資料 (團報)  
※新增/修改考生資料 (團報)

4. 報名資訊確認與報名費用試算  
4-1 選擇繳費方式  
4-2 確認繳款資訊  
4-3 完成報名流程

+ 新增團體   將重要課程加入Google行事曆   寄語給力初級認證教材下載

| 團體名稱        | 報名梯次                     | 報名考區 | 團體人數 | 需繳費人數 | 團體狀態   | 操作                                   |
|-------------|--------------------------|------|------|-------|--------|--------------------------------------|
| 展開名單 寄語初級認證 | 2020-09-12 109年度全國認證第一梯次 | 宜蘭   | 2    | 2     | 待繳費    | \$ 繳費                                |
| 展開名單 寄語初級認證 | 2020-09-12 109年度全國認證第一梯次 | 新竹   | 1    | 0     | 填寫報名表中 | + 新增成員 <b>匯入考生</b> 下一步<br>團體報名至少需有2人 |

※下載匯入範例 Excel 檔，編輯並存檔完成後點選「選擇檔案」，選取所要匯入的檔案後送出。

按下「送出」後依考生資料數量及個人網路速度，可能需要數十秒至數分鐘的時間，期間請勿任意關閉視窗、點選上一頁或多次點選送出，否則可能造成檔案匯入失敗。

**匯入考生**

1. 建立帳號  
1-1 註冊帳號  
1-2 認證電子信箱  
1-3 登入帳號

2. 選擇報名類型  
2-1 閱讀報名同意書、試場規則與報名注意事項後，選取報名類型

※建立與管理團體 (個人報名省略此步驟)  
※填寫團體資料、團體管理

3. 新增/修改考生報名資料  
3-1 填寫資料 (個報)  
※匯入考生資料 (團報)  
※新增/修改考生資料 (團報)

4. 報名資訊確認與報名費用試算  
4-1 選擇繳費方式  
4-2 確認繳款資訊  
4-3 完成報名流程

團體名稱: 寄語認證

報名考區: 臺北

報名梯次: 2019-08-31 第一梯次

檔案上傳: **選擇檔案** 匯入範例.xls  
匯入範例請點此下載。 \* 示必須欄位，請務必填寫，藍色欄位請勿更動！

送出   返回



# 團體報名



※匯入考生：匯入完成後，系統將顯示匯入成功筆數與匯入失敗筆數，匯入失敗之考生將於下方顯示失敗原因，可於 Excel 內修改後再次匯入。已匯入之考生（重複之身分證統一編號考生）資料將被忽略，不會被讀取。同一團體可執行多次 Excel 檔案匯入。



# 團體報名



※新增/修改考生資料：點選展開名單，可檢視團體下所有考生，亦可使用搜尋功能尋找考生資料。團體下可隨時以「新增成員」或「匯入考生」功能新增考生。個別考生資料可再分別進行修改或刪除。

**團體管理**

1. 建立帳號 | 2. 選擇報名類型 | **3. 新增/修改考生報名資料** | 4. 報名資訊確認與報名費用試算

1-1 註冊帳號 | 1-2 認證電子信箱 | 1-3 登入帳號 | 2-1 閱讀報名同意書、試場規則與報名注意事項後，選取報名類型 | **※填寫團體資料、團體管理** | 3-1 填寫資料 (個報) | ※匯入考生資料 (團報) | ※新增/修改考生資料 (團報) | 4-1 選擇繳費方式 | 4-2 確認繳款資訊 | 4-3 完成報名流程

[+ 新增團體](#) |
 [將檔案上傳加入Google行事曆](#) |
 [系統能力初級認證教材下載](#)

| 團體名稱        | 報名梯次 | 報名考區            | 團體人數 | 需繳費人數 | 團體狀態 | 操作     |
|-------------|------|-----------------|------|-------|------|--------|
| <b>展開名單</b> | 英語認證 | 2019-08-31 第一梯次 | 臺北   | 12    | 6    | 填寫報名表中 |

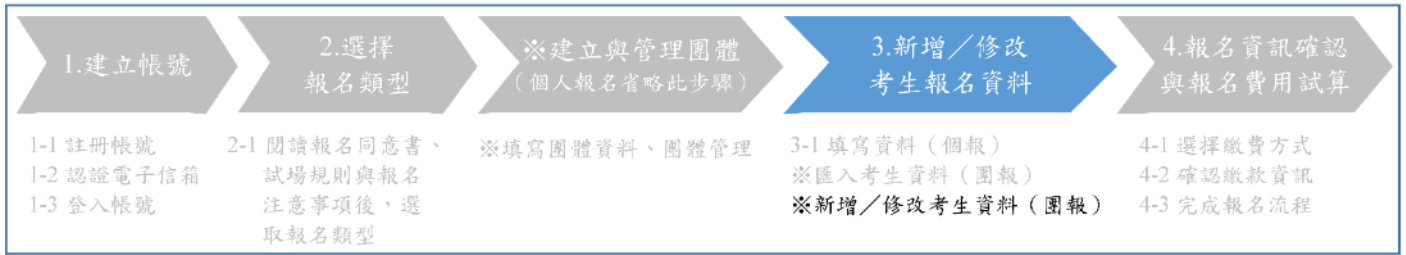
顯示 10 項結果

| 姓名   | 身分證字號     | 聽講 | 是否寄送准考證 | 操作    |
|------|-----------|----|---------|-------|
| 範例1  | T11111111 | 四縣 | 否       | 修改 刪除 |
| 範例10 | T11111111 | 詔安 | 否       | 修改 刪除 |
| 範例13 | T11111111 | 詔安 | 否       | 修改 刪除 |
| 範例14 | U11111111 | 海陸 | 否       | 修改 刪除 |
| 範例15 | F11111111 | 海陸 | 否       | 修改 刪除 |
| 範例17 | J11111111 | 大埔 | 否       | 修改 刪除 |
| 範例19 | L11111111 | 麟平 | 否       | 修改 刪除 |
| 範例4  | H11111111 | 麟平 | 否       | 修改 刪除 |
| 範例5  | L11111111 | 詔安 | 否       | 修改 刪除 |
| 範例6  | F11111111 | 海陸 | 否       | 修改 刪除 |

顯示第 1 至 10 項結果，共 12 項



# 團體報名

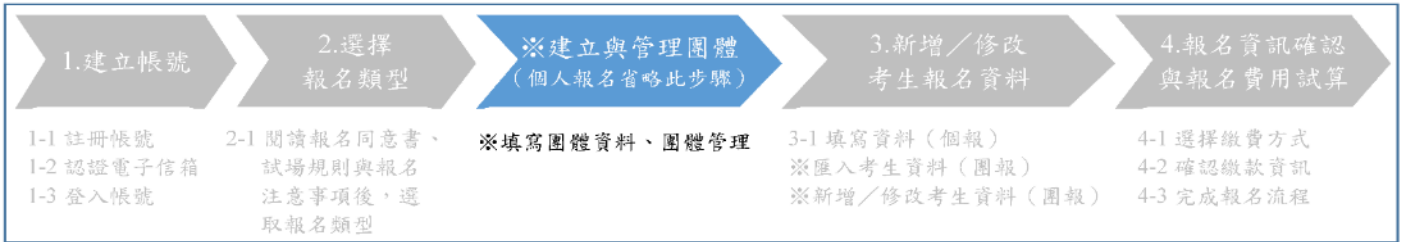


※新增／修改考生資料：匯入之考生資料，教材、准考證、成績單與證書預設寄至團報負責人地址；准考證預設自行下載列印。團報負責人可依個別考生需求前往修改。

「\*」表示必填欄位，請務必填寫。

|         |  |   |  |
|---------|--|---|--|
| *報名梯次   | 2019-08-31 第一梯次  |   |  |
| *中文姓名   | 範例1<br><small>(本國人士請填寫中文姓名，外籍人士請填寫護照或居留證之英文姓名)</small>   |   |  |
| 英文姓名    | 請填寫英文姓名<br><small>(建議填寫護照或居留證上之英文姓名) 點此前往查詢申請</small>  |   |  |
| *出生日期   | 1989/01/01<br><small>※請點選上方輸入框所選取生日<br/>西元年 = 民國年 + 1911</small>   | 國籍  | <input checked="" type="radio"/> 本國 <input type="radio"/> 外籍人士 |
| *性別     | <input checked="" type="radio"/> 男 <input type="radio"/> 女   | *身分證字號  | T.*****  |
| *聯絡電話   | 02-13984463 <small>(住家) 範例: 02-XXXXXXX</small>   |   |  |
|         | 038-456789 <small>(辦公室) 範例: 02-XXXXXXX</small>   |   |  |
|         | 0977-356456 <small>(手機) 範例: 09XX-XXXXXX</small>  |   |  |
| *緊急聯絡人  | <input checked="" type="checkbox"/> 帶入團報負責人資料<br>聯絡人姓名: 王天天<br>電話: 02-4494499<br><small>範例: 02-XXXXXXX</small>   | 與考生關係: 父子<br>手機: 0977-888-999<br><small>範例: 09XX-XXXXXX</small> |  |
| *E-Mail | <input checked="" type="checkbox"/> 帶入團報負責人資料<br>strawberry@bbc.cc<br><small>(本系統將以此地址發送相關訊息通知，請務必填寫可用之電子信箱)</small>   |   |  |
| *地址     | <input checked="" type="checkbox"/> 帶入團體資料<br>臺北市 大安區 106<br>和平東路一段129號<br><small>(請務必填寫於民國108年12月31日前可收到投標標單文件之地址。緊急影響自身權益。)</small>  |   |  |
|         | <div style="border: 2px solid red; padding: 5px;">           教材寄至: <input type="radio"/> 個人通訊地址 <input checked="" type="radio"/> 團報負責人地址<br/>           准考證寄至: <input type="radio"/> 個人通訊地址 <input checked="" type="radio"/> 團報負責人地址<br/>           成績單及證書寄至: <input type="radio"/> 個人通訊地址 <input checked="" type="radio"/> 團報負責人地址<br/> <small>(勾選(帶入團體資料)，上述教材、准考證、成績單及證書將一同寄至團報負責人地址！)</small> </div> |   |  |
| *報考類別   | 四藝   |   |  |
| *應考考區   | 臺北   |   |  |
| *考生身分   | <input type="radio"/> 父母均為寄家人 <input type="radio"/> 父或母為寄家人 <input type="radio"/> 團兩人 <input type="radio"/> 原住民 <input type="radio"/> 其他   |   |  |
| *考生職業   | <input type="radio"/> 軍 <input type="radio"/> 公 <input type="radio"/> 教 <input type="radio"/> 商 <input type="radio"/> 農 <input type="radio"/> 工 <input type="radio"/> 學生 <input type="radio"/> 服務業 <input type="radio"/> 自由業 <input type="radio"/> 家管 <input type="radio"/> 其他<br><small>(以上資料請正確填寫，避免影響個人之權益)</small>   |   |  |
| *教育程度   | <input type="radio"/> 小學(含)以下 <input type="radio"/> 國(初)中 <input type="radio"/> 高中職 <input type="radio"/> 大專校院 <input type="radio"/> 研究所(含)以上  |   |  |
| 是否寄發准考證 | <input type="radio"/> 是，由總試務中心寄發<br><small>(准考證將寄至上方通訊地址)</small> <div style="border: 2px solid red; padding: 5px; display: inline-block;"> <input checked="" type="radio"/> 否，自行下載列印<br/> <small>(請再次確認填寫資訊。)</small> </div>  |   |  |
| 其他      | <input type="checkbox"/> 申請身心障礙及特殊需求考生服務   |   |  |

# 團體報名



※管理團體：同一帳號下可新增多個團體，各團體報名梯次與考區沒有限制。單一團體資料建置完畢後，點選「下一步」並確認送出，送出後團體內所有資料不得修改，亦不得新增、刪除考生。團體內考生若不滿2人則無法送出，增梯團體內不滿40人則無法送出。多梯次認證須於送出梯次選取當日完成團體資料送出，逾期將遭系統取消報名。

**團體管理-全國認證**

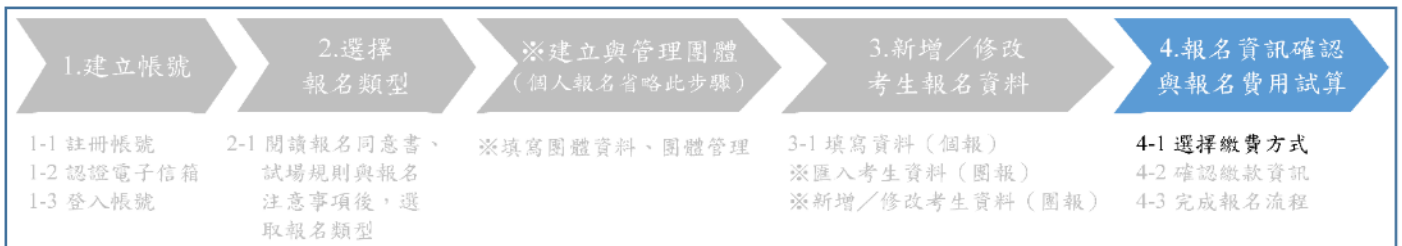
| 團體名稱 | 報名梯次   | 報名考區                     | 團體人數 | 需繳費人數 | 團體狀態 | 操作  |
|------|--------|--------------------------|------|-------|------|---|
| 展開名單 | 客語初級認證 | 2020-09-12 109年度全國認證第一梯次 | 宜蘭   | 2     | 2    | 填寫報名表中<br>+新增成員 匯入考生 <b>下一步</b>                       |
| 展開名單 | 客語初級認證 | 2020-09-12 109年度全國認證第一梯次 | 新竹   | 1     | 0    | 填寫報名表中<br>+新增成員 匯入考生 下一步<br><small>團體報名至少需有2人</small> |

**系統通知**

您所報名的是客語「初級」認證。  
請確認要送出的團體中所有成員的「報名號碼」、「基本資料」、「認證教材、准考證、成績單及證書寄送地址」、「是否書發准考證」等資料是否正確。  
團體名稱：客語認證  
需繳費人數：1  
※團體資料經送出後即不得更改！

**確認送出** 取消

# 團體報名



## 4-1 選擇繳費方式 (若團體內皆為免繳報名費考生省略此步驟):

確認應繳費用無誤並詳閱「繳費須知與退費辦理」說明後即可以選擇繳費方式，選擇「信用卡」、「WEBATM」繳費，將彈出視窗進行後續步驟；選擇「ATM」、「超商」或「LINE Pay」繳費，將於下一頁顯示繳費資訊。選擇任一繳費方式後，於繳費期限內皆可再變更繳費方式。**多梯次認證須於送出報名資料三日內完成繳費(送出資料日為第一日)，逾期將遭系統取消報名。**

**繳費-多梯次認證**

1.建立帳號  
1-1 註冊帳號  
1-2 認證電子信箱  
1-3 登入帳號

2.選擇報名類型  
2-1 閱讀報名同意書、試場規則與報名注意事項後，選取報名類型

※建立與管理團體  
(個人報名省略此步驟)  
※填寫團體資料、團體管理

3.新增/修改考生報名資料  
3-1 填寫資料(個報)  
※匯入考生資料(團報)  
※新增/修改考生資料(團報)

4.報名資訊確認與報名費用試算  
4-1 選擇繳費方式  
4-2 確認繳款資訊  
4-3 完成報名流程

您好！您的繳費資訊如下：

|         |  |
|---------|--|
| 團體名稱    | 睿語認證   |
| 報名梯次    | 2020-12-19 109年度多梯次認證(九) <a href="#">將重要日期加入google行事曆</a> <a href="#">睿語能力初級認證教材下載</a> |
| 團體負責人姓名 | 睿語初級認證   |
| 報名考區    | 花蓮   |
| 應繳費用    | 19歲(含)以下：1位 X 0元<br>20歲(含)以上：1位 X 250元<br>共 250元                                       |

**繳費須知與退費辦理**

**【繳費須知】**

- 請選擇下列按鈕所示的任一繳費方式進行繳費。
- 若選擇超商繳費，請使用雷射印表機列印繳費單，以確保條碼清晰。
- 超商代收繳費之繳費單可至各大超商、銀行儲蓄、郵局儲蓄繳款，亦可跨行匯款。(僅限報名金額認證繳費使用)
- 超商繳費與ATM轉帳繳費完成後，報名狀態不會立即變更，約二至三個工作天後總務中心對帳完成會自動更新您的報名狀態。
- 若選擇信用卡繳費，請勿多次點選任何按鈕，資料傳輸需要時間，若有任何頁面等待時間超過30秒無回應，請再重新嘗試。
- 信用卡繳費僅接受VISA、MasterCard、JCB卡。
- WEBATM繳費僅能使用IE瀏覽器進行，若欲選擇此繳費方式，請使用IE瀏覽器登入後即可看到按鈕。

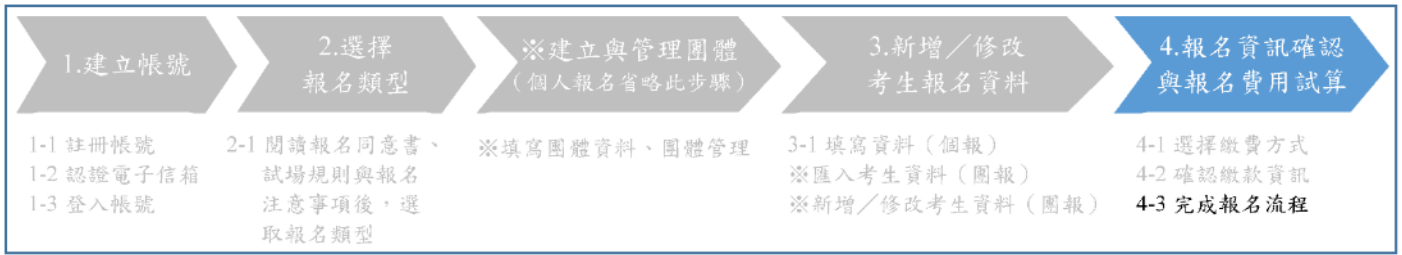
**【退費辦理】**

- 符合下列條件者始得申請退費：
  - 逾期繳費者。
  - 溢繳費用者。
  - 因認證延期無法參加認證者。
  - 因天然災害無法參加認證者。
  - 因其他無法歸責於考生之原因無法參加認證者。
- 符合上開條件欲申請退費者，請填寫並附上「退費申請書」，並檢附相關證明文件於各梯次認證當月底前，以掛號郵寄至「10699臺北師大郵局第13號信箱(110年度睿語能力初級認證總務中心)收」，郵費為憑，逾期不予受理。
- 費用以郵政匯票方式退還，不得要求其他繳款方式。
- 費用於各梯次認證當月底前退還。(若為大規模退費，得視情形延後退款期限)。

點選下方按鈕即代表已確認以上報名項目並同意以上繳費須知與退費辦理

[信用卡繳費](#) [ATM轉帳](#) [WEBATM繳費](#) [LINE Pay](#) [將繳費截止日加入google行事曆](#)

# 團體報名



4-3 繳費完成之團體 (或免繳報名費之團體)，於團體管理中狀態為「已繳費，待審中」，則完成報名流程。

**團體管理-多梯次認證**

1. 建立帳號  
1-1 註冊帳號  
1-2 認證電子信箱  
1-3 登入帳號

2. 選擇報名類型  
2-1 閱讀報名同意書、試場規則與報名注意事項後，選取報名類型

※建立與管理團體 (個人報名省略此步驟)  
※填寫團體資料、團體管理

3. 新增/修改考生報名資料  
3-1 填寫資料 (個報)  
※匯入考生資料 (團報)  
※新增/修改考生資料 (團報)

4. 報名資訊確認與報名費用試算  
4-1 選擇繳費方式  
4-2 確認繳款資訊  
4-3 完成報名流程

[+ 新增團體](#) [自備重要題程加入Google行事曆](#) [客語能力初級認證教材下載](#)

| 團體名稱 | 報名梯次 | 報名考區                      | 預定人數 | 團體人數 | 需繳費人數 | 團體狀態 | 操作   |
|------|------|---------------------------|------|------|-------|------|--|
| 展開名單 | 客語認證 | 2020-12-19 109年度多梯次認證 (九) | 花蓮   | 11   | 2     | 1    | 已繳費，資料審核中  |
| 展開名單 | 客語認證 | 2020-12-19 109年度多梯次認證 (九) | 花蓮   | 5    | 0     | 0    | 填寫報名表中<br><a href="#">修改</a> <a href="#">+ 新增成員</a> <a href="#">匯入考生</a> <a href="#">下一步</a><br>團體報名至少需有2人 |

附件三、110 年度客語能力初級認證退費申請書

110 年度客語能力初級認證

退費申請書

本人\_\_\_\_\_報名「110 年度客語能力初級認證」\_\_\_\_\_月份

\_\_\_\_\_考區認證，依簡章規定申請退還報名費用，敬請核辦。

申請退費原因：

- 逾期繳費
- 溢繳費用，溢繳\_\_\_\_\_元（總試務中心得要求檢具繳費收據正本）。
- 因認證延期無法參加認證
- 因天然災害無法參加認證
- 因其他無法歸責於考生之原因無法參加認證（須檢具相關證明文件，並由主辦單位決定是否退費）

此致

110 年度客語能力初級認證總試務中心

申請人姓名：

身分證統一編號：

收件地址：

電話（手機）：

申請日期：民國 110 年     月     日

注意事項：請將本申請書於各梯次認證當月底前與需檢附之相關證明文件，以掛號郵寄至「10699 臺北師大郵局第 13 號信箱（110 年度客語能力初級認證總試務中心）收」，郵戳為憑，逾期不予受理。